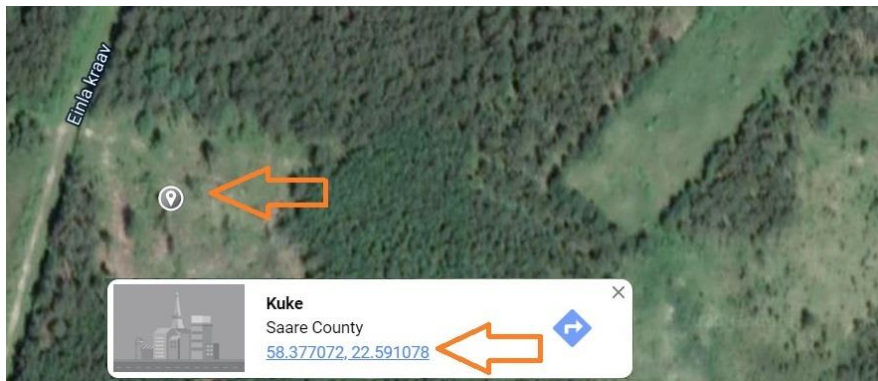
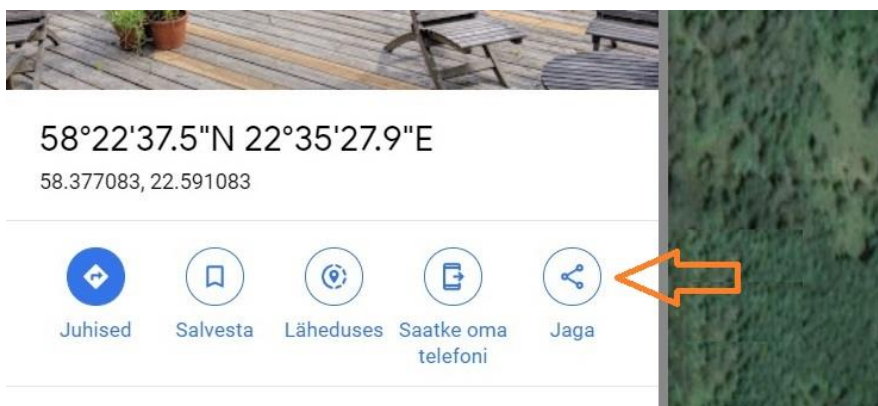


Kuidas saata objekti asukoha koordinaate Google Maps abil

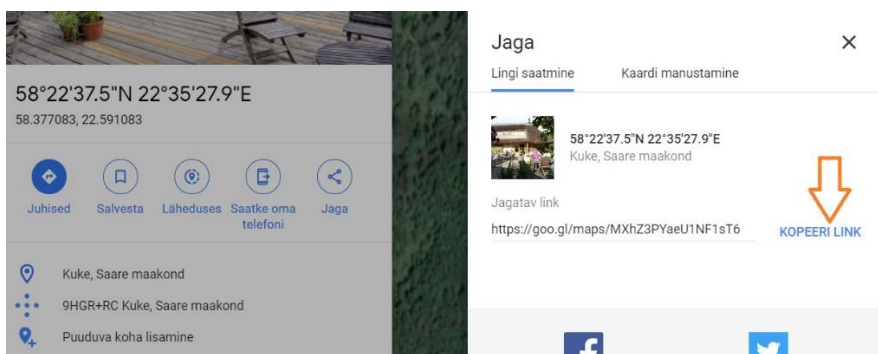
1. Ava Google Maps ja leia objekti asukoht kaardil.
2. Kliki asukohale. Kaardile tekib asukoha marker ja alumises osas avaneb aadressi aken koordinaatidega.



3. Kliki koordinaatidel. Avaneb uus aken, kus kliki nuppu Jaga.



4. Avanenud aknas kliki KOPEERI LINK.



5. Kleebi link meilisõnnumisse ja saada ära koos tellimuse ülejäänud andmetega.